

INVERSORES CENTRALES SIN TRANSFORMADOR CON UN ÚNICO BLOQUE DE POTENCIA

Hasta 1800 kVA con tecnología de 1500 V

Máxima densidad de potencia

Estos inversores FV centrales despliegan mayor potencia por metro cúbico y, gracias al uso de componentes de alta calidad, rinden al más alto nivel posible.

Electrónica de última generación

Los inversores Serie B integran una innovadora tarjeta de control que funciona más rápido y permite un control del inversor más eficiente y sofisticado, ya que utiliza un procesador de señales digitales de última generación. Además, el hardware de la tarjeta de control permite medidas más precisas y un mayor grado de protección.

Estos inversores soportan huecos de tensión y también presentan un menor consumo de potencia gracias a una tarjeta de suministro de potencia más eficiente.

Conexión AC mejorada

La conexión de salida ha sido diseñada para facilitar la conexión directa por pletinas con el transformador de media tensión.

Protección máxima

Estos equipos trifásicos disponen de un seccionador DC de apertura en carga motorizado para desacoplar el generador fotovoltaico del inversor. Además, incorporan un seccionador magneto-térmico motorizado. Opcionalmente pueden incorporar fusibles, kit de puesta a tierra y monitorización de corrientes de entrada.

Máximos valores de eficiencia

El uso de novedosas topologías de conversión electrónica permite alcanzar valores de eficiencia de hasta el 98,9%. Gracias a un sofisticado algoritmo de control, este equipo puede garantizar la máxima eficiencia en función de la potencia FV disponible.

Prestaciones mejoradas

La nueva gama de inversores INGECON®SUN Power presenta una envolvente renovada y mejorada que, junto a un novedoso sistema de refrigeración por aire, permite aumentar la temperatura de trabajo.



Hasta 1800 kVA con tecnología de 1500 V

Diseño duradero

El diseño de estos equipos, junto a las pruebas de estrés a las que son sometidos, permite garantizar una larga vida útil. Garantía estándar de 5 años, ampliable hasta 25 años.

Soporte de red

La familia INGECON® SUN Power Serie B está preparada para cumplir los requerimientos de conexión a red de los diferentes países, contribuyendo a la calidad y estabilidad del sistema eléctrico. Así, por ejemplo, son capaces de soportar huecos de tensión, inyectar potencia reactiva incluso por la noche y controlar la potencia activa inyectada a la red. Además, pueden operar en redes débiles con un bajo SCR (short-circuit ratio).

Fácil mantenimiento

Todos los elementos pueden ser reemplazados o retirados directamente desde la parte frontal del inversor, gracias a su novedoso diseño.

Manejo sencillo

Los inversores INGECON® SUN Power disponen de una pantalla LCD que permite visualizar de forma sencilla y cómoda el estado del inversor, así como diferentes variables internas.

Además, el display dispone de varios LEDs que indican el estado de funcionamiento del inversor y avisan de cualquier incidencia mediante una indicación luminosa, lo cual simplifica y facilita las tareas de mantenimiento del equipo.

Monitorización y comunicación

Comunicación Ethernet integrada de serie. Incluye sin coste las aplicaciones INGECON® SUN Manager, INGECON® SUN Monitor y su versión para smart-phone iSun Monitor para la monitorización y registro de datos del inversor a través de internet. Permite monitorizar las variables internas de funcionamiento (alarmas, producción en tiempo real, etc.), así como el histórico de datos de producción.

Disponibles dos puertos de comunicación (uno para monitorización y otro para el control de planta), permitiendo un control de planta rápido y simultáneo.

PROTECCIONES

- Polarización inversa DC.
- Cortocircuitos y sobrecargas en la salida.
- Anti-isla con desconexión automática.
- Vigilante de aislamiento DC.
- Hasta 15 pares de porta-fusibles.
- Descargadores de sobretensiones atmosféricas DC y AC, tipo II.
- Interruptor DC motorizado para desconectar el inversor del campo FV.
- Seccionador magneto-térmico AC motorizado.
- Soporta huecos de tensión.
- Protección del hardware vía firmware.
- Protección adicional para la electrónica de potencia, gracias a un circuito cerrado de ventilación.

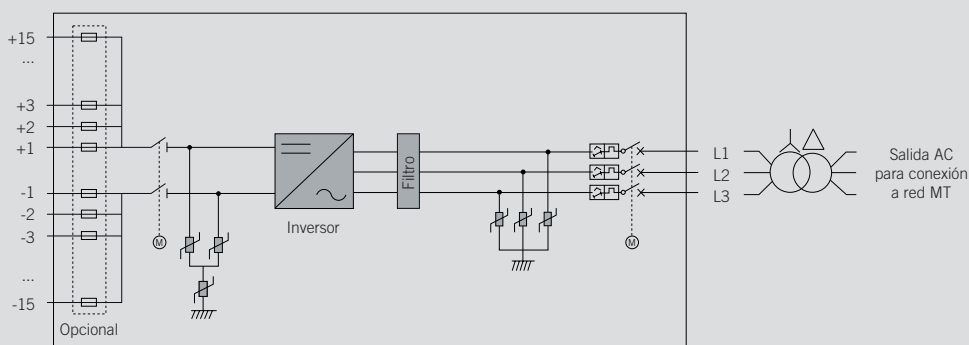
ACCESORIOS OPCIONALES

- Kit para alimentar servicios auxiliares.
- Descargadores de sobretensiones atmosféricas DC, tipo I+II.
- Kit de puesta a tierra.
- Kit para trabajar hasta -30 °C de temperatura ambiente.
- Fusibles DC.
- Monitorización de las corrientes de agrupación de la entrada DC.
- Vatímetro en el lado AC.
- Kit despolarizador nocturno (previene el PID: Potential Induced Degradation).
- Inyección de potencia reactiva nocturna.
- Kit atrapa-arenas.
- Caja de agrupamiento DC integrada.

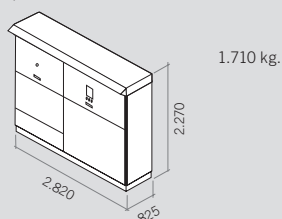
VENTAJAS DE LA SERIE B

- Mayor densidad de potencia.
- Electrónica de última generación.
- Protección electrónica más eficiente.
- Alimentación nocturna para comunicar con el inversor por la noche.
- Mayor rendimiento.
- Mantenimiento sencillo gracias al diseño de su nueva envolvente.
- Piezas de recambio más ligeras.
- Permite aterrar el campo fotovoltaico.
- Componentes fácilmente reemplazables.

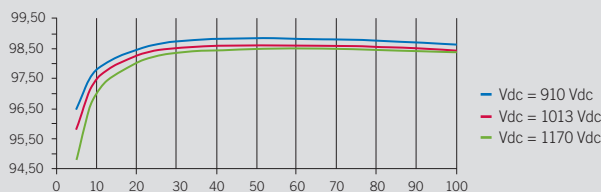
Power B Series



Dimensiones y peso (mm)



Rendimiento INGECON® SUN 1640TL B630



	1170TL B450	1400TL B540	1500TL B578	1560TL B600	1600TL B615
Valores de Entrada (DC)					
Rango pot. campo FV recomendado ⁽¹⁾	1.157 - 1.520 kWp	1.389 - 1.824 kWp	1.487 - 1.952 kWp	1.543 - 2.026 kWp	1.582 - 2.077 kWp
Rango de tensión MPP ⁽²⁾	645 - 1.300 V	769 - 1.300 V	822 - 1.300 V	853 - 1.300 V	873 - 1.300 V
Tensión máxima ⁽³⁾	1.500 V				
Corriente máxima	1.870 A				
Nº entradas con porta-fusibles	Desde 6 hasta 15 (hasta 12 con la Combiner Box integrada)				
Dimensiones fusibles	Fusibles de 63 A / 1.500 V a 500 A / 1.500 V (opcional)				
Tipo de conexión	Conexión a las barras de cobre				
Bloques de potencia	1				
MPPT	1				
Corriente máxima para cada entrada	De 40 A a 350 A, en los polos positivo y negativo				
Protecciones de Entrada					
Protecciones de sobretensión	Descargadores de sobretensiones atmosféricas DC tipo II (opcional tipo I-II)				
Interruptor DC	Seccionador en carga DC motorizado				
Otras protecciones	Hasta 15 pares de fusibles DC (opcional) / Monitorización de aislamiento / Protección anti-aislamiento / Seta de emergencia				
Valores de Salida (AC)					
Potencia IP54 @30 °C / @50 °C	1.169 kVA / 1.052 kVA	1.403 kVA / 1.263 kVA	1.502 kVA / 1.352 kVA	1.559 kVA / 1.403 kVA	1.598 kVA / 1.438 kVA
Corriente IP54 @30 °C / @50 °C	1.500 A / 1.350 A				
Potencia IP56 @27 °C / @50 °C ⁽⁴⁾	1.169 kVA / 1.035 kVA	1.403 kVA / 1.242 kVA	1.502 kVA / 1.330 kVA	1.559 kVA / 1.380 kVA	1.598 kVA / 1.415 kVA
Corriente IP56 @ 27°C / @ 50°C ⁽⁴⁾	1.500 A / 1.328 A				
Tensión nominal ⁽⁵⁾	450 V Sistema IT	540 V Sistema IT	578 V Sistema IT	600 V Sistema IT	615 V Sistema IT
Frecuencia nominal	50 / 60 Hz				
Factor de Potencia ajustable	Sí, 0-1 (leading / lagging)				
THD (Distorsión Armónica Total) ⁽⁶⁾	<3%				
Protecciones de Salida					
Protecciones de sobretensión	Descargadores de sobretensiones atmosféricas tipo II				
Interruptor AC	Seccionador magneto-térmico AC con mando a puerta y disparo remoto o motorizado				
Protección anti-isla	Sí, con desconexión automática				
Otras protecciones	Cortocircuitos y sobrecargas AC				
Prestaciones					
Eficiencia máxima	98,9%				
Euroeficiencia	98,5%				
Máx. consumo servicios aux.	4.700 W (25 A)				
Consumo nocturno o en stand-by ⁽⁷⁾	90 W				
Consumo medio diario	2.000 W				
Datos Generales					
Temperatura de funcionamiento	-20 °C a +57 °C				
Humedad relativa (sin condensación)	0 - 100%				
Grado de protección	IP54 (IP56 con el kit atrapa-arenas)				
Protección contra la corrosión	Protegido contra la corrosión externa				
Altitud máxima	4.500 m (para instalaciones por encima de 1.000 m, contacten con el departamento comercial solar de Ingeteam)				
Sistema de refrigeración	Ventilación forzada con control térmico (suministro de 230 V fase + neutro)				
Rango de caudal de aire	0 - 7.800 m ³ /h				
Caudal de aire promedio	4.200 m ³ /h				
Emisión acústica (100% / 50% carga)	<66 dB(A) a 10m / <54.5 dB(A) t 10m				
Marcado	CE				
Normativa EMC y de seguridad	EN 61000-6-1, EN 61000-6-2, EN 61000-6-4, EN 61000-3-11, EN 61000-3-12, EN 62109-1, EN 62109-2, IEC62103, EN 50178, FCC Part 15, AS3100				
Normativa de conexión a red	IEC 62116, UE 2016/631, Arrêté du 9 juin 2020, CEI 0-16, V1:2020-12, Terna A68, G99, VDE-AR-N 4110, P.O.12.2 (NTS), P.O. 12.3, South African Grid Code, Chilean Grid Code, Ecuadorian Grid Code, Peruvian Grid Code, Thailand PEA requirements, IEC61727, UNE 206007-1, ABNT NBR 16149, ABNT NBR 16150, IEEE 1547, IEEE1547.1, GGC&CGC China, DEWA (Dubai) Grid Code, Jordan Grid Code, RETIE Colombia				

Notas: ⁽¹⁾ Dependiendo del tipo de instalación y de la ubicación geográfica. Datos para condiciones STC ⁽²⁾ V_{mpp}.min es para condicionales nominales (V_{ac}=1 p.u. y Factor de Potencia=1) y sistemas flotantes ⁽³⁾ Considerar el aumento de tensión de los paneles 'Voc' a bajas temperaturas ⁽⁴⁾ Con el kit atrapa-arenas ⁽⁵⁾ Otras tensiones y potencias AC disponibles ⁽⁶⁾ Para P_{AC}>25% de la potencia nominal y tensión según IEC 61000-3-4 ⁽⁷⁾ Consumo desde el campo fotovoltaico cuando hay potencia FV disponible.

	1640TL B630	1675TL B645	1715TL B660	1755TL B675	1800TL B690
Valores de Entrada (DC)					
Rango pot. campo FV recomendado ⁽¹⁾	1.620 - 2.128 kWp	1.659 - 2.179 kWp	1.698 - 2.229 kWp	1.723 - 2.280 kWp	1.775 - 2.331 kWp
Rango de tensión MPP ⁽²⁾	894 - 1.300 V	915 - 1.300 V	935 - 1.300 V	957 - 1.300 V	978 - 1.300 V
Tensión máxima ⁽³⁾	1.500 V				
Corriente máxima	1.870 A				
Nº entradas con porta-fusibles	Desde 6 hasta 15 (hasta 12 con la Combiner Box integrada)				
Dimensiones fusibles	Fusibles de 63 A / 1.500 V a 500 A / 1.500 V (opcional)				
Tipo de conexión	Conexión a las barras de cobre				
Bloques de potencia	1				
MPPT	1				
Corriente máxima para cada entrada	De 40 A a 350 A, en los polos positivo y negativo				
Protecciones de Entrada					
Protecciones de sobretensión	Descargadores de sobretensiones atmosféricas DC tipo II (opcional tipo I-II)				
Interruptor DC	Seccionador en carga DC motorizado				
Otras protecciones	Hasta 15 pares de fusibles DC (opcional) / Monitorización de aislamiento / Protección anti-aislamiento / Seta de emergencia				
Valores de Salida (AC)					
Potencia IP54 @30 °C / @50 °C	1.637 kVA / 1.473 kVA	1.673 kVA / 1.508 kVA	1.715 kVA / 1.543 kVA	1.754 kVA / 1.578 kVA	1.793 kVA / 1.613 kVA
Corriente IP54 @30 °C / @50 °C	1.500 A / 1.350 A				
Potencia IP56 @27 °C / @50 °C ⁽⁴⁾	1.637 kVA / 1.449 kVA	1.676 kVA / 1.484 kVA	1.715 kVA / 1.518 kVA	1.754 kVA / 1.552,6 kVA	1.793 kVA / 1.587 kVA
Corriente IP56 @ 27°C / @ 50°C ⁽⁴⁾	1.500 A / 1.328 A				
Tensión nominal ⁽⁵⁾	630 V Sistema IT	645 V Sistema IT	660 V Sistema IT	675 V Sistema IT	690 V Sistema IT
Frecuencia nominal	50 / 60 Hz				
Factor de Potencia ajustable	Sí, 0-1 (leading / lagging)				
THD (Distorsión Armónica Total) ⁽⁶⁾	<3%				
Protecciones de Salida					
Protecciones de sobretensión	Descargadores de sobretensiones atmosféricas tipo II				
Interruptor AC	Seccionador magneto-térmico AC con mando a puerta y disparo remoto o motorizado				
Protección anti-isla	Sí, con desconexión automática				
Otras protecciones	Cortocircuitos y sobrecargas AC				
Prestaciones					
Eficiencia máxima	98,9%				
Euroeficiencia	98,5%				
Máx. consumo servicios aux.	4.700 W (25 A)				
Consumo nocturno o en stand-by ⁽⁷⁾	90 W				
Consumo medio diario	2.000 W				
Datos Generales					
Temperatura de funcionamiento	-20 °C a +57 °C				
Humedad relativa (sin condensación)	0 - 100%				
Grado de protección	IP54 (IP56 con el kit atrapa-arenas)				
Protección contra la corrosión	Protegido contra la corrosión externa				
Altitud máxima	4.500 m (para instalaciones por encima de 1.000 m, contacten con el departamento comercial solar de Ingeteam)				
Sistema de refrigeración	Ventilación forzada con control térmico (suministro de 230 V fase + neutro)				
Rango de caudal de aire	0 - 7.800 m ³ /h				
Caudal de aire promedio	4.200 m ³ /h				
Emisión acústica (100% / 50% carga)	<66 dB(A) a 10m / <54.5 dB(A) a 10m				
Marcado	CE				
Normativa EMC y de seguridad	EN 61000-6-1, EN 61000-6-2, EN 61000-6-4, EN 61000-3-11, EN 61000-3-12, EN 62109-1, EN 62109-2, IEC62103, EN 50178, FCC Part 15, AS3100				
Normativa de conexión a red	IEC 62116, UE 2016/631, Arrêté du 9 juin 2020, CEI 0-16, V1:2020-12, Terna A68, G99, VDE-AR-N 4110, P.O.12.2 (NTS), P.O. 12.3, South African Grid Code, Chilean Grid Code, Ecuadorian Grid Code, Peruvian Grid Code, Thailand PEA requirements, IEC61727, UNE 206007-1, ABNT NBR 16149, ABNT NBR 16150, IEEE 1547, IEEE1547.1, GGC&CGC China, DEWA (Dubai) Grid Code, Jordan Grid Code, RETIE Colombia				

Notas: ⁽¹⁾ Dependiendo del tipo de instalación y de la ubicación geográfica. Datos para condiciones STC ⁽²⁾ V_{mpp}.min es para condicionales nominales (V_{ac}=1 p.u. y Factor de Potencia=1) y sistemas flotantes ⁽³⁾ Considerar el aumento de tensión de los paneles 'Voc' a bajas temperaturas ⁽⁴⁾ Con el kit atrapa-arenas ⁽⁵⁾ Otras tensiones y potencias AC disponibles ⁽⁶⁾ Para P_{AC}>25% de la potencia nominal y tensión según IEC 61000-3-4 ⁽⁷⁾ Consumo desde el campo fotovoltaico cuando hay potencia FV disponible.